

変わるスタイル、変えるスタイル。

LIVENESS SEREIS ご紹介

2017年1月



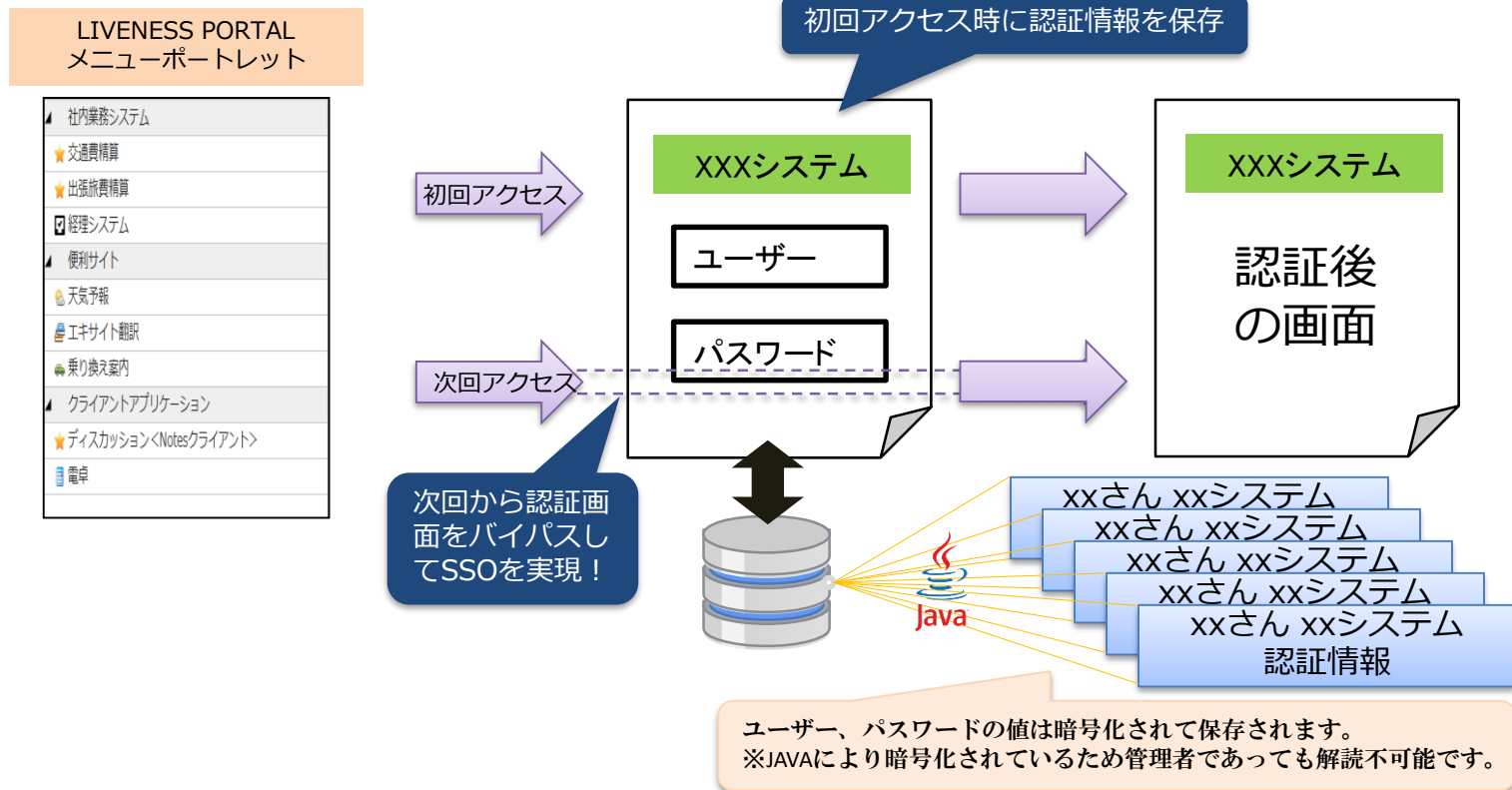
株式会社 ライブネス

LIVENESS Vault

SSOに必要な認証情報を安全に管理

LIVENESS Vault とは

LIVENESS PORTALのWebSSO機能と連携する、SSOに必要な認証情報（ログイン情報）を安全に管理するシステムです。



画面構成

初回アクセス 認証情報入力画面

各システムのロゴ

IBM VERSE

3か月ごとにログインID、パスワードを再設定するように運営しています。
こちらの設定も忘れずに更新してください。

ログイン名・パスワード設定

管理者が設定した
コメント

「IBM Verse」のログイン名とパスワードを入力してください。

ログイン名*: kakamatsu@liveness.co.jp

パスワード*: ●●●

パスワード (確認用) *: ●●●

保存後に自動ログインを行う

作成

キャンセル

ログイン名とパスワードは暗号化され安全に管理されます。

認証情報

シングルサインオン設定画

ライブネス アドミン 閉じる

liveness Vault V1.00 シングルサインオン設定

シングルサインオンしたいWEBアプリケーションのユーザー名とパスワードを設定・管理し

シングルサインオン設定済
アプリケーション

▼ シングルサインオン設定済みアプリケーション

アプリケーション名	作成日時		
IBM Verse	2015/10/02 10:17:36	ユーザー名とパスワードの変更	削除

Previous 1 Next

▼ シングルサインオン未設定アプリケーション

アプリケーション名	
さくらインターネット	シングルサインオン設定

Previous 1 Next

シングルサインオン未設定
アプリケーション

認証情報を安全に格納

シングルサインオン設定した
ユーザー設定文書

閉じる 編集する

シングルサインオン ユーザー設定文書	
アプリケーション名 WebAppName	IBM Verse (E9333183BB502E0449257EBF00281176)
ログインID Login ID	暗号化されているため表示できません。
パスワード Password	暗号化されているため表示できません。
作成者 Creator	admin liveness/liveness

ログイン名、ログインパスワードは暗号化されます。

文書

フィールド名: WebAppPassword
データ形式の種類: テキストリスト
データのサイズ: 28 バイト
シーケンス番号: 1
重複アイテム ID: 0
フィールドフラグ: SEAL SUMMARY

"EIN07nUv1/tZgMi6SsOR5Q=="

※システム管理者でも閲覧できません。

例) IBM Verse連携

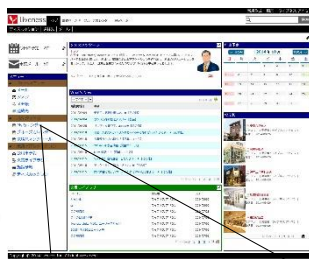
LIVENESS PORTAL

LIVENESS Vault

IBM Verse

初回アクセス

LIVENESS PORTAL
メニューポートレット



IBM Verse起動

IBM VERSE

3か月ごとにログインID、パスワードを再設定するように運営しています。
こちらの設定も忘れず更新してください。

ログイン・パスワード設定

「IBM Verse」のログイン名とパスワードを入力してください。

ログイン名*: kakamatsu@liveness.co.jp

パスワード*: ●●●●

パスワード (確認用)*: ●●●●

保存後に自動ログインを行う

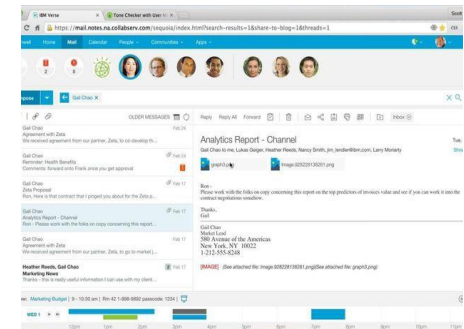
作成 キャンセル

ログイン名とパスワードは暗号化され安全に管理されます。

LIVENESS Vault 認証画面

シングル・サインオン

次回以降のアクセス



WebアクセスのIBM Verse

オンプレDominoとCloudサービスのIBM Verse
複雑な仕組みを構築する事なく、シングルサインオンを実現！

動作環境

- **サーバー**

- IBM Notes/Domino 8.5.3以上
- OS / ハードウェア IBM Notes/Domino の動作環境に準拠

- **クライアント**

- Webブラウザ Internet Explorer 9 / 10 / 11
Firefox最新版、Chrome最新版
- OS / ハードウェア 上記 OS / Webブラウザの動作環境に準拠

お問い合わせ

株式会社 ライブネス

info@liveness.co.jp

担当：赤松